

29 января 2020 г.

№ 88 - ОМП ЧС

КРАТКОСРОЧНЫЙ НЕДЕЛЬНЫЙ ПРОГНОЗ
чрезвычайных ситуаций на территории Калининградской области
с 29 января 2020 года по 05 февраля 2020 года

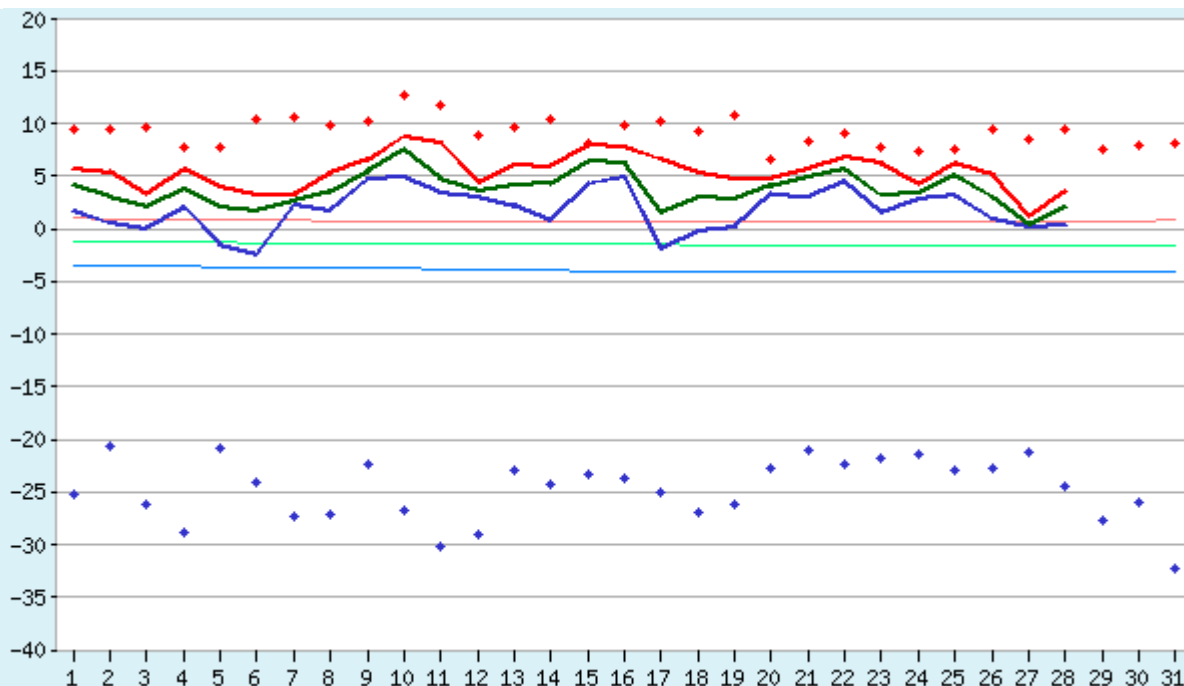
Подготовлен на основании информации Калининградского ЦГМС, Управления Федеральной службы по надзору в сфере защиты прав потребителей и благополучия человека по Калининградской области, Центрального управления Федеральной службы по экологическому, технологическому и атомному надзору, ИЗМИРАН

1. МОНИТОРИНГ

1.1 Погода в Калининграде в январе 2020 г. Температура воздуха и осадки.

Средняя температура января: $-1,5^{\circ}\text{C}$. Фактическая температура месяца по данным наблюдений: $3,9^{\circ}\text{C}$. Норма суммы осадков в январе: 68 мм. Выпало осадков: 62 мм. Эта сумма составляет 91 % от нормы. Самая низкая температура воздуха ($-2,4^{\circ}\text{C}$) была 6 января. Самая высокая температура воздуха ($8,9^{\circ}\text{C}$) была 10 января.

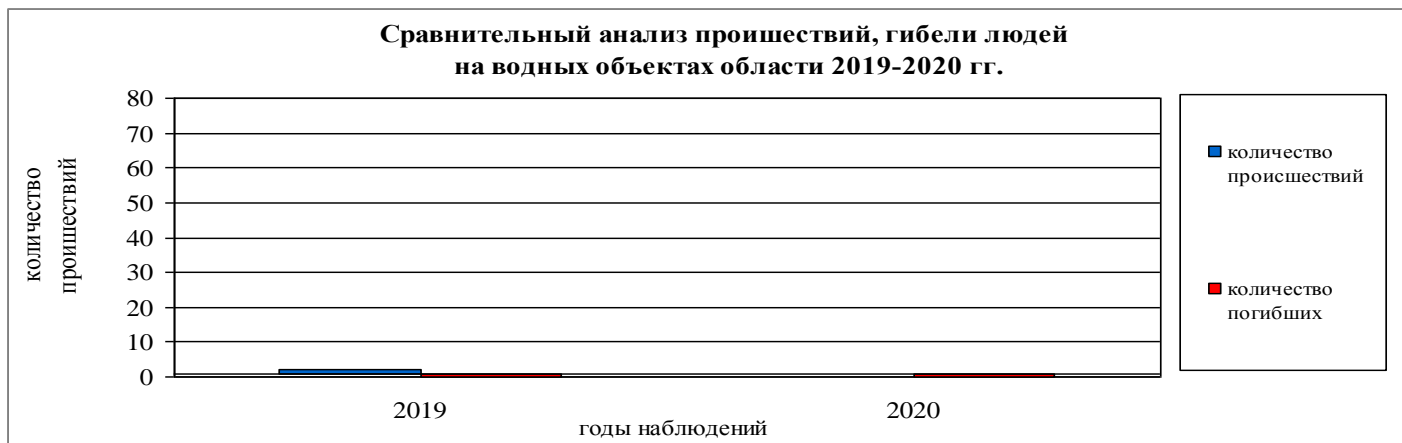
Температура воздуха в Калининграде. Январь 2019 г.



Пояснения к графику. Текущие минимальная, средняя, максимальная температура воздуха представлены на графике сплошными линиями. Нормальные значения показаны сплошными тонкими линиями. Абсолютные максимумы и минимумы для каждого дня обозначены жирными точками соответственно красного и синего цвета.

1.2 Мониторинг обстановки на водных объектах

	За неделю 2019 г.	АППГ	С начала 2020 г.	АППГ
Количество происшествий	1	2	1	2
Количество погибших	0	0	0	0



1.3 Мониторинг эпидемиологический, эпизоотический и фитосанитарный

Эпидемиологическая обстановка	неустойчивая по ОРВИ
Эпизоотическая обстановка	благополучная
Фитосанитарная обстановка	благополучная

1.4 Мониторинг опасных геологических явлений

Карта землетрясений	Последние 7 землетрясений в радиусе 500 км от г. Калининграда					
	№	дата и время	широта	долгота	магнитуда	регион
	1	29-августа 2019 10:05	51.64	16.17	4.4	Польша
	2	05-июля 2019 18:40	51.46	16.39	4.5	Польша
	3	29-января 2019 12:53	51.6	16.25	5.1	Польша
	4	20-ноября 2018 08:21	51.46	16.13	4.5	Польша
	5	15-сентября-2018 16:22	51.48	16.22	4.7	Польша
	6	20-июля-2018 03:31	51.5	16.27	5.0	Польша
	7	3-июля-2018 19:38	51.59	16.24	4.5	Польша


1.5 Агрометеорологический мониторинг

Опасные явления	Место (наблюдательные подразделения КЦГМС)	Срок	Примечания
Переувлажнение почвы	нет	нет	нет
Засуха атмосферная	нет	нет	нет
Заморозки	нет	нет	нет

2. ПРОГНОЗИРОВАНИЕ

2.1 Прогностическая информация

2.1.1 Вспомогательный недельный метеопрогноз

	Среда 29 января	Четверг 30 января	Пятница 31 января	Суббота 1 февраля	Воскресенье 2 февраля	Понедельник 3 февраля	Вторник 4 февраля
День	 4°	 5°	 6°	 8°	 7°	 6°	 5°
Осадки, мм (вероятность)	0.1 (83%)	2.7 (60%)	3.1 (87%)	1.2 (65%)	4.8 (58%)	0.7 (55%)	0.5 (74%)
Ветер, м/с	↗ 5	↗ 5	↗ 4	→ 8	→ 7	→ 8	→ 6
Давление, мм рт.ст	743	749	742	745	748	744	751
Ночь	 2°	 2°	 4°	 6°	 5°	 3°	
Осадки, мм (вероятность)	1.4 (55%)	3.5 (55%)	0.7 (55%)	0.5 (79%)	3.7 (71%)	1.9 (74%)	
Ветер, м/с	→ 6	↑ 4	↗ 5	→ 9	→ 5	→ 11	
Давление, мм рт.ст	748	745	747	748	742	748	

На предстоящей неделе ожидается облачная погода. Небольшие осадки. Ветер западных направлений 4-8 м/с. Температура воздуха днём +4...+8°C, ночью +2...+6°C.

2.2 Агрометеорологический прогноз:

В течение недели опасные агрометеорологические явления не прогнозируются.

2.3 Прогноз чрезвычайных ситуаций

2.4 Природные чрезвычайные ситуации

Возможные ЧС:
(на основании данных вспомогательного
недельного метеопрогноза)

не прогнозируется

2.4.1 Техногенные чрезвычайные ситуации

Возможные ЧС:
(на основании многолетних наблюдений)

локального характера, обусловленные:
- авариями на автодорогах (0,012)

2.4.2 Биолого-социальные чрезвычайные ситуации

Возможные ЧС:
(на основании данных многолетних
наблюдений и анализа эпидемиологической,
эпизоотической и фитосанитарной обстановки)

не прогнозируется

**КРАТКОСРОЧНЫЙ НЕДЕЛЬНЫЙ ПРОГНОЗ
БУДЕТ УТОЧНЯТЬСЯ В ОПЕРАТИВНЫХ
ЕЖЕДНЕВНЫХ ПРОГНОЗАХ!**

Начальник отдела
Дежурный по отделу

В.К. Герасимов
И.Р.Арановский